

INDICE

I. COMPRESORES

COMPRESORES TF 300-400.....	PAG. 4
COMPRESORES TF- 500 Y CLAYTON.....	PAG. 5
COMPRESORES TF- 501.....	PAG. 6
COMPRESORES TF- 550-750.....	PAG. 7
COMPRESORES BENDIX.....	PAG. 8
COMPRESORES BX- 2150.....	PAG. 9
COMPRESORES CUMMINS HOLSET.....	PAG.10
COMPRESORES MIDLAND.....	PAG.11
COMPRESORES DE SISTEMA ELECTRONICO.....	PAG.12
COMPRESORES DE SISTEMA ELECTRONICO.....	PAG.13
COMPRESORES DE SISTEMA ELECTRONICO.....	PAG.14
COMPRESORES DE SISTEMA ELECTRONICO.....	PAG.15
COMPRESORES DE SISTEMA ELECTRONICO.....	PAG.16
COMPRESORES DE SISTEMA ELECTRONICO.....	PAG.17

II. CORNETAS, GOBERNADORES

CORNETAS	PAG.18
GOBERNADORES Y VALVULAS DE ASIENTO.....	PAG.19

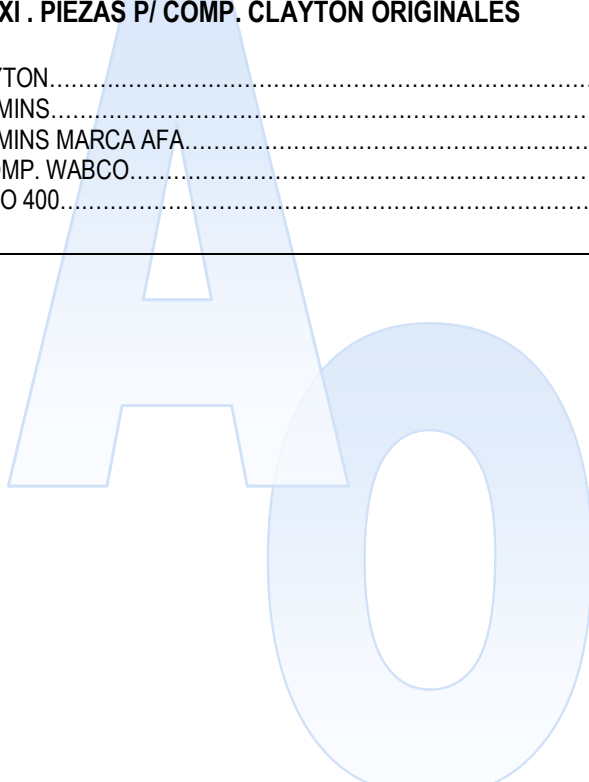
III. VALVULAS

VALVULAS DE CONTROL Y PIE	PAG.20
VALVULAS DE PIE	PAG.21
VALVULAS DE PIE Y PEDAL.....	PAG.22
VALVULAS DE PIE Y FILTROS.....	PAG.23
VALVULAS DE RELEVO.....	PAG.24
VALVULAS DE RELEVO.....	PAG.25
VALVULAS DE RELEVO Y DOBLE CHECK.....	PAG.26
VALVULAS DE FATIGA Y TABLERO.....	PAG.27
VALVULAS DE TABLERO.....	PAG.28
VALVULAS DE PROTECCIÓN AL TRACTOR.....	PAG.29
VALVULAS DE TABLERO Y LIMITADORAS.....	PAG.30
VALVULAS DE RELEVO, MULTIFUNCIONAL Y ESCAPE RAPIDO.....	PAG.31
VALVULAS DE CORNETA Y RELEVO.....	PAG.32
VALVULAS SELECTORAS.....	PAG.33
VALVULAS SELECTORAS CROMADAS Y DE CHECK.....	PAG.34
VALVULAS DE TABLERO Y SEGURIDAD.....	PAG.35
VALVULAS VARIAS.....	PAG.36
VALVULAS DE INVERSIÓN Y PRESIÓN DE AIRE.....	PAG.37
VALVULAS DE LEVANTE.....	PAG.38

VALVULAS DE LEVANTE.....	PAG. 39
VALVULAS DE LEVANTE.....	PAG. 40
VALVULAS DE LEVANTE Y RELAY.....	PAG. 41
CAMARAS Y REPUESTOS.....	PAG. 42
PARTES PARA REMOLQUE.....	PAG. 43
VALVULAS PARA LIMPIADORES Y DE RETENCIÓN.....	PAG. 44
V. SWITCHES Y VALVULAS DE SEGURIDAD	
SWITCHES Y VALVULA DE SEGURIDAD.....	PAG. 45
SWITCHES VARIOS.....	PAG. 46
VI. GRIFOS, BUJES Y RETENES	
GRIFOS, BUJES Y RETENES.....	PAG. 47
VII. SECADORES DE AIRE Y CARTUCHOS	
SECADORES DE AIRE.....	PAG. 48
CARTUCHOS PARA SECADORES DE AIRE.....	PAG. 49
VIII. REPUESTO FAN CLUTCH	
KIT FAN CLUTCH, ENGRANES Y BALERO.....	PAG. 50
IX. MATRACAS	
MATRACAS MANUALES TRASERAS.....	PAG. 51
MATRACAS MANUALES DELANTERAS.....	PAG. 52
MATRACAS AUTOAJUSTABLES.....	PAG. 53
MATRACAS AUTOMANN.....	PAG. 54
X. VALVULAS Y REPUESTOS SEALCO	
VALVULAS SEALCO.....	PAG. 55
VALVULAS Y REPUESTOS SEALCO.....	PAG. 56
REPUESTOS PARA SECADORES.....	PAG. 57
REPUESTOS VARIOS.....	PAG. 58

XI . PIEZAS P/ COMP. CLAYTON ORIGINALES

PIEZAS PARA COMP. CLAYTON.....	PAG. 59
PIEZAS PARA COMP. CUMMINS.....	PAG. 60
PIEZAS PARA COMP. CUMMINS MARCA AFA.....	PAG. 61
PIEZAS ORIGINALES P/ COMP. WABCO.....	PAG. 62
PIEZAS PARA COMP. TUFLO 400.....	PAG. 63



AGOCE FRENOS DE AIRE

COMPRESORES TF- 300 – 400



**TUFLO 300
CLAVE 500**



**TF 400 AGUA Y ENGRANE
CATERPILLAR
CLAVE 505 Y 505 – A**



**TF- 400 AGUA COPLE
CLAVE 504**



**TF- 400 AGUA POLEA
CLAVE 503**



**TF- 400 AIRE POLEA
CLAVE 501**



**TF- 400 AIRE COPLE
CLAVE 502**

COMPRESORES TF- 500 Y CLAYTON



**TF 500 AGUA POLEA
CLAVE 506**



**TF 500 AGUA COPLE
CLAVE 507**



**TF -500-700 GMC 0° Y 45°
CLAVE 510 Y 510-A**



**TF-500 SCANNIA
CLAVE 511**



**CLAYTON CATERPILLAR Y PERKINS
CLAVE 553-A Y 553**



**CLAYTON PHAISER Y TIPO INGLES
CLAVE 555-F Y 553-C**

COMPRESORES TF- 501

	
<p>TF- 501 PERKINS COPL Y POLEA CLAVE 513 Y 512</p>	<p>TF -501 CATERPILLAR CLAVE 516 Y 516-A</p>
	
<p>TF-501 CUMMINS 350 CLAVE 515</p>	<p>TF-501 GMC 0° Y 45° CLAVE 514 Y 514-A</p>
	
<p>TF-501 MACK CLAVE 517-A</p>	<p>TF-501 SCANNIA CLAVE 517</p>

COMPRESORES TF 550-750



**TF-550-750 CATERPILLAR & NAVISTAR
CLAVE 520-A Y 520**



**TF-550-750 DODGE / KODIAK
CLAVE 525**



**TF-550-750 DDA S 50
CLAVE 522**



**TF-550-750 GMC S-60
CLAVE 521**



**TF-550-750 FORD CUMMINS
CLAVE 524**



**TF-550-750 CUMMINS Y P/ VOLVO
CLAVE 528 Y 528 - A**

COMPRESORES BENDIX



**TF-550-750 MACK
CLAVE 527 - B**



**TF-550-750 CATERPILLAR
CLAVE 523 Y 523 - A**



**550/750 MACK CUELLO CORTO
CLAVE 527**



**550/750 MACK CUELLO LARGO
CLAVE 527-A**



**TF-1000 LUB. PROPIA POLEA
CLAVE 537**



**TF-1000 P/ GMC
CLAVE 537 - B**

COMPRESORES BX-2150



**BX 2150 FORD
CLAVE 535**



**BX-2150 DODGE
CLAVE 535-A**



**BX-2150 CUMMINS
CLAVE 534**



**BX-2150 NAVISTAR
CLAVE 533**



**BX-2150 CATERPILLAR
CLAVE 535-B**



**BENDIX DDA 5010119 BA-921 USA
CLAVE 535-C**

COMPRESORES CUMMINS HOLSET



**HOLSET 350
CLAVE 548**



**HOLSET 350 ELECTRONICO
CLAVE 548-A**



36 DIENTES y 37 DIENTES

**HOLSET N-14 SERIE B Y C
CLAVE 547**



42 DIENTES

**HOLSET N-14 S-CE
CLAVE 547**



**HOLSET 2 PISTONES
CLAVE 551**



**CUMMINS 350 Y 210
CLAVE 550 Y 550 - A**

COMPRESORES MIDLAND

<div style="display: flex; justify-content: space-around;">   </div>	<div style="display: flex; justify-content: space-around;">   </div>
<p style="text-align: center;"> AIRE AGUA MIDLAND EL-850 POLEA CLAVE 542 Y 543 </p>	<p style="text-align: center;"> AIRE AGUA MIDLAND EL-850 CUMMINS CLAVE 545 </p>
<div style="display: flex; justify-content: space-around;">   </div>	<div style="display: flex; justify-content: space-around;">   </div>
<p style="text-align: center;"> MIDLAND 2 3/4 FORD COPLE Y POLEA CLAVE 538 Y 539 </p>	<p style="text-align: center;"> MIDLAND 2 3/4 DDA Y 2" AIRE POLEA CLAVE 540-A Y 546 </p>
<div style="display: flex; justify-content: space-around;">   </div>	<div style="display: flex; justify-content: space-around;">   </div>
<p style="text-align: center;"> MIDLAND 2 3/4 CATERPILLAR CLAVE 541 Y 541 - A </p>	<p style="text-align: center;"> MIDLAND 2 3/4 GMC S-60 Y 2 " CAT CLAVE 540 Y 545 - A </p>

COMPRESORES SISTEMA ELECTRONICO



**WABCO P/ VOLVO
CLAVE 555 - C**



**WABCO 2 PISTONES
CLAVE 555 - A**



**WABCO P/MZB 4 CILINDROS
CLAVE 555**



**WABCO P/MZB 6 CILINDROS
CLAVE 555 - B**



**WABCO 220
CLAVE 561**



**WABCO 335
CLAVE 561-A**

COMPRESORES SISTEMA ELECTRONICO



**WABCO 318 CUMMINS 350
911153520-0 CLAVE 556 - A**



**WABCO 318 CUMMINS 911 153530-0
CLAVE 557**



**WABCO 318 VOLVO
911153510-0 CLAVE 558 - B**



**WABCO PHAISER
911142000-0 CLAVE 556**



**WABCO CUMMINS 911154510-0
CLAVE 558 - A**

COMPRESORES SISTEMA ELECTRONICO



**WABCO 318 N-14 36-D
CLAVE 557- A**



**WABCO P/ MULTEGO
CLAVE 555 - D**



**WABCO ISB
CLAVE 588**



**WABCO 4 CIL. ELECTRONICO
CLAVE 559**



**WABCO 220 AGUA
CLAVE 561**

COMPRESORES SISTEMA ELECTRONICO



**COMP. WABCO 318 ISUZU
CLAVE 557 - B**



**COMP. WABCO 220 AGUA
CLAVE 561**



**COMP. BENDIX CAT-501 1441 BA92 1
CLAVE 535 - D**



**COMP. TF 1400 L BX. CAT
108222
CLAVE 537 - C**



**COMP. KNORR LP - 7550
CLAVE 562 - B**



**COMP. KNORR BR-400
CLAVE 562 - C**

COMPRESORES SISTEMA ELECTRONICO



**KNOR SCANNIA LP-4934
CLAVE 563**



**KNORR SCANNIA LP-4825
CLAVE 563-A**



**KNORR SCANNIA LP-4812
CLAVE 563-B**



**KNORR 350 1194233
CLAVE 562**



**WABCO CUMMINS VOLVO
2 PIST. 884596021-0 CLAVE 560**



**KNORR P/ VOLVO
CLAVE 563 - C**

COMPRESORES SISTEMA ELECTRONICO



**BENDIX 190 EUROCAR POLEA
CLAVE 532**



**KNORR 150 P/ EUROCAR
CLAVE 562-A**



**BENDIX P/PHAISER
CLAVE 517-B**



**BENDIX CUMMINS
CLAVE 532-A**



**BENDIX SCANNIA
CLAVE 531**



**COMP. YORK P/AIRE ACONDICIONADO
CLAVE 563-D**

CORNETAS



CORNETA DOBLE FAH 4499
CLAVE 069-A

CORNETA LARGA RECTANGULAR
EM – 44930 EXCEL
CLAVE 069 – B

CORNETA LARGA RECTANGULAR
ORIGINAL HADLEY
CLAVE 069 - F



CORNETA LARGA REDONDA
EM – 44960 EXCEL
CLAVE 069- C



GOBERNADORES Y VALVULAS DE ASIENTO




A) ORIGINAL WABCO CLAVE 111

B) CAJA BLANCA WAB 224-B
CLAVE 112

C) REPUESTO DE GOBERNADOR
WABCO YON TEKNIK
N° 290621 CLAVE 183-A

A) GOBERNADOR D-2 CAJA BLANCA
284358 CLAVE 110


B) GOBERNADOR D-2
ORIGINAL BENDIX
275491 CLAVE 113



A) SWITCH DE ASIENTO DE CHOFER
(BOTON) 401 149 SLOAN
CLAVE 219-B

B) SWITCH CONTROLADOR DE PASO
DE AIRE 401 160 SLOAN
CLAVE 208-E

VALVULAS DE CONTROL Y PIE




**A) VALVULA DE CONTROL PARA
ASIENTO ORIGINAL PAI
CLAVE 220**

**B) VALVULA DE CONTROL Y
EMPUJE 5396 EXCEL
CLAVE 218**

**A) VALVULA DE PIE BÁSICA E-2-3
ORIGINAL BENDIX CLAVE 241**

**B) VALVULA DE PIE BÁSICA
E-2-3 CAJA BLANCA
CLAVE 240**



**A) VALVULA DE PIE BÁSICA E-5
ORIGINAL BENDIX CLAVE 242**

**B) VALVULA DE PIE BÁSICA
E-5 CAJA BLANCA CLAVE 243**

**C) REPUESTO PARA VALVULA
E-5 MENOR BENDIX
CLAVE 186**

VALVULAS DE PIE



A) VALVULA DE PIE BÁSICA E-6
ORIGINAL BENDIX CLAVE 245

B) VALVULA DE PIE BÁSICA E-6
CAJA BLANCA CLAVE 244

VALVULA DE PIE BÁSICA E-7
CAJA BLANCA CLAVE 247

VALVULA DE PIE BÁSICA E-7
BENDIX CLAVE 246



VALVULA DE PIE E-10
CAJA BLANCA
CLAVE 145 - B

VALVULA DE PIE Y PEDAL



**VALVULA DE PIE CON PEDAL
ORIGINAL BENDIX E-7**

**PEDAL P/ VALVULA E-2/E-6
CAJA BLANCA
CLAVE 141**



VALVULAS DE PIE y FILTROS




**VALVULA DE PIE BÁSICA E8- P
CAJA BLANCA Y BENDIX
CLAVE 247-A Y 247- B**

**A) FILTRO REGULADOR DE AIRE PARA
TRANSMISION S-2022 / 16743
EXCEL
CLAVE 105**

**B) FILTRO DE ENSAMBLE
A-4740 EXCEL Y C/B
CLAVE 103 Y 103- A**

**C) VALVULA REGULADORA DE
PRESIÓN – 36850 KN31000
CLAVE 304**




**A) VALVULA PROTECCIÓN DE PRESIÓN
SLOAN 55PSI
CLAVE 238 B**

**B) VALVULA PROTECCIÓN DE PRESIÓN
SLOAN 85PSI
CLAVE 238 D**

VALVULAS DE RELEVO

**A) VALVULA DE RELEVO MIDLAND
KN-30400 EE CAJA BLANCA
CLAVE 269**

**B) VALVULA DE RELEVO Y
RESORTE SR- 5 CAJA BLANCA
CLAVE 268**




**A) VALVULA DE RELEVO R-6 279180
CLAVE 248**

**B) VALVULA DE RELEVO Y
EMERGENCIA RE-6 281865
CLAVE 262**

**A) VALVULA DE RELEVO
VERTICAL ORIGINAL BENDIX
102626 CLAVE 254**



**B) VALVULA DE RELEVO
VERTICAL R-12 CAJA
BLANCA 102626 CLAVE 253**



VALVULAS DE RELEVO

**A) VALVULA DE RELEVO
HORIZONTAL R-14 103010
CAJA BLANCA CLAVE 259**

**B) VALVULA DE RELEVO
VERTICAL R-14 CAJA
BLANCA 103028 CLAVE 261**



**A) VALVULA DE RELEVO
HORIZONTAL R-12 103009
CAJA BLANCA CLAVE 255**

**B) VALVULA DE RELEVO
R-8 CAJA BLANCA 286370
CLAVE 251**

**A) VALVULA DE RELEVO
CON RESORTE SR-1 ORIGINAL
BENDIX CLAVE 266**

**B) VALVULA DE RELEVO
CON RESORTE SR-1
CAJA BLANCA CLAVE 267**



VALVULAS DE RELEVO Y DOBLE CHECK

**VALVULA DE RELEVO Y RESORTE
SR- 5
CAJA BLANCA
CLAVE 268**



**VALVULA DOBLE CHECK DC - 4
CAJA BLANCA
CLAVE 217 - A**



**VALVULA DE RELEVO Y RESORTE
CAJA BLANCA
CLAVE 268 - A**




VALVULAS DE FATIGA Y TABLERO




A) VALVULA DE CONTROL Y EMPUJE TABLERO 99600 PP CAJA BLANCA CLAVE 219

B) VALVULA PARA DUAL SHIFT 3546 CAJA BLANCA CLAVE 303



A) VALVULA DE FATIGA PARA TRANSMISIÓN A- 4688 EXCEL CLAVE 225

B) VALVULA DE FATIGA CON JUNTA K - 2424 EXCEL CLAVE 227



A) VALVULA DE TABLERO ORIGINAL BENDIX 276566 CLAVE 280


B) VALVULA DE TABLERO PP -1 CAJA BLANCA CLAVE 279

VALVULAS DE TABLERO

**A) VALVULA DE PROTECCIÓN
AL TRACTOR TP-3 279000
CAJA BLANCA CLAVE 237**

**B) VALVULA DE PARO DE
MOTOR WAB 463
CAJA BLANCA CLAVE 234**

**C) VALVULA DE CONTROL
TW-1 229635 CAJA
BLANCA CLAVE 221**



**A) VALVULA DE TABLERO PP-2
ORIGINAL BENDIX CLAVE 283**

**B) VALVULA REGULADORA
DE PRESION SV-1 ORIGINAL
BENDIX CLAVE 306**

VALVULAS DE PROTECCIÓN

**VALVULA DE PROTECCIÓN AL
TRACTOR TP – 5
CAJA BLANCA
CLAVE 238 - A**



**VALVULA DE PROTECCIÓN AL
TRACTOR 110500
CAJA BLANCA
CLAVE 238 - C**



VALVULAS DE TABLERO Y LIMITADORAS



A) VALVULA DE TABLERO PP-7
CAJA BLANCA CLAVE 284

B) VALVULA LIMITADORA
DE EJE LQ-4
CAJA BLANCA
CLAVE 288

VALVULA LIMITADORA
LQ - 2 CAJA BLANCA
CLAVE 228 - A



VALVULA DE CONTROL
TC-4 CAJA BLANCA
CLAVE 220 - A



VALVULA DE RELEVO, MULTIFUNCIONAL Y ESCAPE RAPIDO

**VALVULA DE RELEVO WAGNER
RG-2 KN 28500
CLAVE 263**



**VALVULA MULTIFUNCIONES FF-2 KN-
28600/28601 MIDLAND CAJA BLANCA
CLAVE 290 / 290-A**

**VALVULA DE RELEVO R-7 103081
ORIGINAL BENDIX CLAVE 250**





VALVULA DE CORNETA Y RELEVO

A) VALVULA DE PIE HV-3 228672
ORIGINAL BENDIX CLAVE 293

B) VALVULA DE CORNETA
JALON PLASTICO EXCEL
42270 CLAVE 212

C) VALVULA P/CORNETA
DE JALON HV-3 228013
ORIGINAL BENDIX
CLAVE 292



A) VALVULA DE ESCAPE
RAPIDO QR-1 229860 1/2 "
CAJA BLANCA CLAVE 222

B) VALVULA DE ESCAPE
RAPIDO QR1-C 289714
CAJA BLANCA CLAVE 224

C) VALVULA DE ESCAPE
RAPIDO QR-1 229859
3/8" CAJA BLANCA
CLAVE 223

VALVULAS SELECTORAS



- A) VAL. 6909 DE 10 VEL. CLAVE 296
- B) VAL. 6913 DE 13 VEL. CLAVE 294
- C) VAL. 6910 DE 10 VEL. P/LATERAL CLAVE 298
- D) VAL. 5013 DE 18 VEL. CLAVE 301
- E) VAL. 6915 DE 15 VEL. CLAVE 299



**VALVULA SELECTORA 14 VEL.
TIPO SPICER
CLAVE 293 - A**

VALVULAS SELECTORAS, CROMADAS Y DE CHECK

**A) VALVULA SELECTORA A-6909
EATON FULLER
CLAVE 296 - A**

**B) VALVULA SELECTORA 6910
SAP CLAVE 298 - A**



**A) VALVULA CROMADA 10 VEL.
NEWSTAR A-4491 CLAVE 215**

**B) VALVULA CROMADA DE 2
PASOS EXCEL A-4490
CLAVE 215-A**

**C) VALVULA CROMADA 2
PASOS A-4487 EXCEL
CLAVE 213**

**A) VALVULA CHECK SC3 90
EM 40690 EXCEL
CLAVE 214-A**

**B) VALVULA CHECK EM 40660
SAP KN-23000 1/2
CLAVE 214-B**



VALVULAS DE TABLERO Y SEGURIDAD



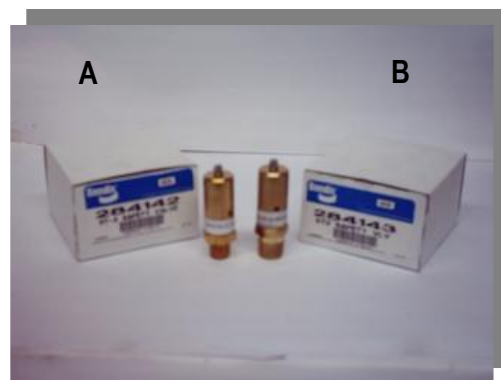
A) VALVULA DE TABLERO
DOBLE MV-3 ORIGINAL BENDIX
CLAVE 285

C) VALVULA DE TABLERO DOBLE
BLANCA MV-2 ORIGINAL
BENDIX CLAVE 286

VALVULA DE TABLERO
DOBLE MV-3 C/B 65156
CLAVE 285 - A

A) VALVULA DE SEGURIDAD
284142 DE 1/4 BENDIX
CLAVE 271

B) VALVULA DE SEGURIDAD
284143 3/8 BENDIX
CLAVE 272



A) VALVULA DE SEGURIDAD
131081 BENDIX CLAVE 276

B) VALVULA CHECK SENCILLA
SC-3 800372 BENDIX
CLAVE 214



VALVULAS VARIAS



**VALVULA CHECK SENCILLA SC-3
800372
CAJA BLANCA
CLAVE 213-A**

**VALVULA DE CONTROL 110700
CLAVE 211-C**



**VALVULA DE ACELERACIÓN
BASICA WILLIAMS
CLAVE 216**



VALVULAS DE INVERSION Y PRESION DE AIRE



**VALVULA INVERSION TR - 3
CAJA BLANCA
CLAVE 304 - A**

**VALVULA REGULADORA DE PRESION
DE AIRE KNORR
CAJA BLANCA
CLAVE 304 - B**



**VALVULA REGULADORA DE PASO
CAJA BLANCA
CLAVE 305**




VALVULAS DE LEVANTE



**VALVULA DE LEVANTE 27000
METAL
PAI
CLAVE 232 - A**

**VALVULA DE LEVANTE KN-27000
EXCEL CLAVE 233**



**VALVULA DE LEVANTE KN-27000
CAJA BLANCA CLAVE 236**

VALVULAS DE LEVANTE



**VALVULA DE SUSPENSIÓN
HENDRIKSON SM – 6123
CAJA BLANCA
CLAVE 270-A**

**VALVULA DE SUSPENSIÓN DE CABINA
PALETA SM – 6124
CAJA BLANCA
CLAVE 270-B**



**VALVULA PARA CABINA T 2000
CLAVE 231-A**



VALVULAS DE LEVANTE



**VALVULA LV-2 90054007 CAJA
BLANCA CLAVE 232**

**VALVULA DE LEVANTE HADLEY
S-8692 CLAVE 230**



**VALVULA DE LEVANTE
HENDRICKSON LCV-3724
CLAVE 277**



**VALVULA DE LEVANTE HENDRICKSON
LCV-3726
CLAVE 233-A**



VALVULAS DE LEVANTE Y RELAY



A) VALVULA DE SUSPENSION
EM37090/20KE3345 CLAVE 273

B) VALVULA DE SUSPENSION
EM37080/20KE493AM CLAVE 270




VALVULA RELAY EXCEL A-1000
CLAVE 264

VALVULA DE LEVANTE HADLEY

A) H – 450 EJ LCV-3628 CLAVE 230

B) H – 450 CE LCV-3627 CLAVE 229



VALVULA DE LEVANTE HADLEY
S-A194 (H500)
CLAVE 231



CAMARAS Y REPUESTOS

CAMARA TIPO 30 - 30 SAP
CLAVE 055-F




A) DIAFRAGMA ROTOCAMARA T-24
CLAVE 097-A

B) DIAFRAGMA ROTOCAMARA T-16
CLAVE 097

C) DIAFRAGMA T-30 UNIVERSAL
CLAVE 097-F

KIT ABRAZADERA Y SOPORTE
PARA AD-9
CLAVE 066 - J




PARTES PARA REMOLQUES



A) MANITA DE ACOPLER ROJA
CLAVE 128-E


B) MANITA DE ACOPLER AZUL
CLAVE 128-F

C) GOMA PARA MANITA SLOAN
CLAVE 128-G



A) CONECTOR HEMBRA DE 7 HILOS
CLAVE 102-B

B) CONECTOR MACHO DE 7 HILOS
CLAVE 102-A



A) VALVULA PILOTO EJE
RETRACTIL
CLAVE 307

B) VALVULA MANUAL EJE
RETRACTIL
CLAVE 308

VALVULAS PARA LIMPIADORES Y RETENCIÓN

VALVULA PARA LIMPIADOR TRICO CLAVE 236 - A



A) VALVULA DE CONTROL PARA LIMPIADOR PAI CLAVE 263 - A

B) MOTOR LIMPIADOR ELECTRICO 12 V. CLAVE 137 - C



A) VALVULA DE RETENCIÓN RECTA CLAVE 213 - A


B) VALVULA DE RETENCIÓN DE CODO CLAVE 213 - B



PALANCON TIPO KN 2054 I CLAVE 220 - B



SWITCHES Y VALVULAS DE SEGURIDAD



A) SWITCH DE BAJA PRESIÓN
EM-05070 CLAVE 205

B) SWITCH DE BAJA PRESION
EM-36220 CLAVE 205 - B

C) SWITCH DE STOP SL-4
EM-36090 /228600 BX
CLAVE 204

D) SWITCH DE STOP EM-36050
CLAVE 204 - A

A) SWITCH DE PRESIÓN FSW - 0527
CLAVE 206 - A

B) SWITCH LST-3633
CLAVE 207

C) SWITCH LST-3632
CLAVE 208

D) VALVULAS DE
SEGURIDAD 3/8
CLAVE 275

E) VALVULAS DE
SEGURIDAD 1/4
CLAVE 274



A) SWITCH DE STOP SL-3 EXCEL
CLAVE 205 - A

B) SWITCH DE STOP 3 PATAS
BAJA PRESIÓN
CLAVE 207 - A

C) SWITCH DE STOP DE 1/8 66PSI
CLAVE 204 - D



SWITCHES VARIOS



**SWITCH ELECTRICO NEUMATICO
CLAVE 208 - C**




**SWITCH PRESIÓN DE ACEITE
FSW - 0527
CLAVE 204 - C**

**SWITCH CONTROL PASO DE AIRE
ELECTRICO PARA SUSPENSIÓN
CLAVE 208 - D**



GRIFOS, BUJES Y RETENES



A) GRIFO PURGADOR SDC 604-4
CLAVE 108

B) GRIFO PURGADOR DE
JALON CLAVE 107


C) GRIFO PURGADOR
SV 601-4 CLAVE 109

**BUJE PARA COMPRESOR
DIFERENTES MEDIDAS
Y APLICACIONES**



**RETEN P/HIDROBACK 508
(BENDIX) CLAVE 201**

SECADORES DE AIRE



A) FILTRO SECADOR AD-9 BENDIX
CLAVE 106-A

B) FILTRO SECADOR WABCO CAJA
BLANCA (1200)
CLAVE 106-B

FILTRO SECADOR AD-4 RECON
CLAVE 566



FILTRO SECADOR WABCO
4324130010 RECON
CLAVE 568

FILTRO SECADOR AD-IP
CLAVE 106



CARTUCHO PARA SECADORES DE AIRE

**CARTUCHO SECADOR AD-9
EM-55870
CLAVE 066-A**



**CARTUCHO PARA SECADOR
AD-IP 109493 CAJA BLANCA
CLAVE 066-H**



**CARTUCHO SECADOR AD-SP
EM-55880
CLAVE 066-B**



**CARTUCHO PARA SECADOR
AD - 4
CAJA BLANCA 104358
CLAVE 066-F**

KIT FAN CLUTCH, ENGRANES Y BALERO



**VALVULA SELENOIDE
PARA FAN CLUTCH
CLAVE 277 - A**



**REPUESTO (KIT) FAN CLUTCH
294305 P/HORTON
CLAVE 173-B**



**A) ENGRANE PARA NAVISTAR 550
ORIGINAL INTERNATIONAL
CLAVE 100**

**B) ENGRANE P/501 GMC
PASTA CLAVE 101**

**C) BALERO P/ DDA
550/750 CLAVE 032**

MATRACAS MANUALES TRASERAS

**A) MATRACA FINA 24 ASTRIAS DE
TRES HOYOS 49260**
EXCEL CLAVE 130 BX CLAVE 128

**B) MATRACA STD (10 ASTRIAS)
TRES HOYOS 49200**
EXCEL CLAVE 129 BX CLAVE 127

**C) MATRACA 37 ASTRIAS FRUEHAUF
UN HOYO 4947 EXCEL**
CLAVE 131-B





**A) MATRACA CURVA STD
DE 1 1/2 PAI**
CLAVE 131-D

**B) MATRACA CURVA FINA
DE 1 1/2 SAP**
CLAVE 130-D

MATRACAS MANUALES DELANTERAS

A) MATRACA DELANTERA DE 1/4 PAI
FINA 24 ASTRIAS HSA-5046
CLAVE 131 - A

B) MATRACA DELANTERA DE 1/4 PAI
STD 10 ASTRIAS HSA-4929
CLAVE 131



A) MATRACA DELANTERA DE SAP
STD 10 ASTRIAS 1 1/4
CLAVE 131 - T

B) MATRACA DELANTERA SAP
FINA 24 ASTRIAS 1 1/4
CLAVE 131 - U

MATRACAS AUTO AJUSTABLES



- A) MATRACA 1 1/4 24 ASTRIAS
(CORTA) HSA-5037 CLAVE 131-I
- B) MATRACA 1 1/4 A 1/2 24 ASTRIAS
HSA-5038
CLAVE 131-J



- A) MATRACA 1 1/2 10 ASTRIAS
HSA-5032 / 28 ASTRIAS
HSA-5034
CLAVE 131-F / 131-G

- B) MATRACA 1 1/4 10 ASTRIAS
HSA-5036 CLAVE 131-H



- MATRACA 1 1/2 5 1/2 6 1/2 10 ASTRIAS
HSA-5031
CLAVE 131-E

MATRACAS AUTOMANN



**MATRACA 2 HOLES 10 ASTRIAS
DE 5.5 Y 6.5
CLAVE 128-C**



**MATRACA 2 HOLES 10 ASTRIAS
DE 1 A 1/4 DE 4.5 Y 5.5
CLAVE 128-D**



**MATRACA 2 HOLES 28 ASTRIAS
DE 5.5 Y 6.5
CLAVE 128-A**

VALVULAS SEALCO



**VALVULA DE RETENCION 1/2
SEALCO 10200
CLAVE 269 - B**

**VAL. (LVO 2-F) RELAY
SEALCO 110365
CLAVE 252 - B**



**VAL. DE PROTECCION
AL TRACTOR
SEALCO 7700
CLAVE 239 - A**



VALVULAS Y REPUESTO SEALCO



**VALVULA A – 1000
SEALCO
CLAVE 264 - B**

**REPUESTO SEALCO 110143
(ASIENTO COMPLETO)
SEALCO
CLAVE 195 - B**



REPUESTOS PARA SECADORES

**REPUESTO P/ SECADOR AD-9
CAJA BLANCA
CLAVE 181 - A**



**REPUESTO P/ SECADOR W 1200
CLAVE 181 - B**

REPUESTOS VARIOS

**REPUESTO MENOR PAI
P/ COMP. CUMMINS
CLAVE 172 – B**



**JGO. DE RODILLOS Y RESORTES
4515T-Q
CLAVE 114 – G**



**REPUESTO MAYOR P/ COMP.
MIDLAND 2 ³/₄
CLAVE 165 – B**





PIEZAS P/COMP. CLAYTON CHICO

- A) BIELA CTP (SIN METAES) # /P 8A2248 CLAVE 033
- B) CAMISA CTP # /P 8A2251 CLAVE 062
- C) PISTON CTP # /P 1059218 CLAVE 154
- D) JGO DE ANILLOS CTP # /P 8A2250 CLAVE 010
- E) REPUESTO CTP # / P 7N-2834 CLAVE 165-A



PIEZAS P/COMP. CUMMINS

- A) PISTON Y ANILLOS P/ COMP. CUMMINS 3 7/8
- B) PISTON Y ANILLOS P/ COMP. CUMMINS 3 5/8
- C) BIELA P/ COMP. CUMMINS STD, 010, 030
- D) BUJES P/ COMP. CUMMINS STD, 010
- E) REPUESTO P/ COMP. CUMMINS
- F) REPUESTO P/ COMP. HOLSET ELECTRONICO
- G) CAMPANA COMP. CUMMINS C/LIGA
- H) ASIENTO COMP. CUMMINS C/SELLO
- I) BUJE COMP. CUMMINS PLANO
- J) BUJE COMP. CUMMINS TRES PATAS
- K) ASIENTO COMP. CUMMINS
- L) CAMPANA COMP. CUMMINS C/LIGA




SOPORTE P/ COMP. HOLSET N-14
3559070
CLAVE 203-A




PIEZAS MARCA AFA P/COMP. CUMMINS 5/8

- | | |
|---------------------|--|
| A) JUEGO DE ANILLOS | <u>CLAVES STD- 009-D / 010 009-E / 020 009-F / 030 009-G</u> |
| B) BUJE | <u>CLAVE 055-E</u> |
| C) PISTON | <u>CLAVE STD153 010 153-A 020 153-B 030 153-C</u> |
| D) KIT DE CABEZA | <u>CLAVE 172-A</u> |



PIEZAS ORIGINALES P/COMP. WABCO

- A) PISTON C/ ANILLOS WABCO 4 / 6 CIL. Y 318 CLAVE 153 - D
- B) PISTON C/ ANILLOS WABCO ISB CLAVE 153 - E
- C) REP. PARA COMP. WABCO 4 / 6 CIL. Y 318 (PUENTE CABEZA) CLAVE 172 - D
- D) JUEGO DE ANILLOS P/ COMP. WABCO 4/ 6 CIL. Y 318 CLAVE 026 - E
- E) JUEGO DE ANILLOS P/ COMP. WABCO ISB CLAVE 026 - D
- F) REPUESTO P/ COMP. WABCO 4 CIL. CLAVE 172 - C



PIEZAS P/COMP. TF- 400

- A)CAMISA CLAVE 056
 B)BIELA CLAVE 034
 C)METALES CLAVES 132 STD, 132-A 010, 132-B 020, 132-C 030.
 D)JGO. DE ANILLOS CLAVES 001 STD, 001-A 010, 001-B 020, 001-C 030.
 E)CORTADOR DE ACITE CLAVE 067 ANALEKTA CLAVE 069 BX